

クリニックの知恵

整理や収納を見直したり、システムをカイズンしたことで生まれ変わった医院の知恵をご紹介します。

32

一人じゃできない！ カイズンは スタッフみんなで！



宮本麻美 歯科衛生士
小原啓子 代表取締役
藤田昭子 歯科衛生士

(株)デンタルタイアップ



整然とした診療室！

室内の色数を減らしつつ、仕切りや棚をシックなダークオークカラーにして、落ち着いた雰囲気。木目調を取り入れると無機質感が緩和される。

今回の
カイズン医院

カイズン歴3年目

医療法人誠蓮会 いずも歯科クリニック

島根県


- 院長 難波照啓
- 歯科医師 3人(うち非常勤1人)
- 歯科衛生士 7人(うち非常勤2人、産休中1人)
- 歯科助手 3人(うち非常勤1人)
- 受付 2人(うち非常勤1人)
- 歯科技工士 1人(非常勤)

ユニット：7台




いずも歯科クリニック

色数を減らす=情報整理！



After



ケースは白で統一！

整理してはいたものの、統一感がなかった収納。ケースを白でそろえ、ラベルを貼ることで中身が分かるようにした。使用頻度が高い物を置いている吊り戸棚は、扉を外してワンアクションで取り出せるように。



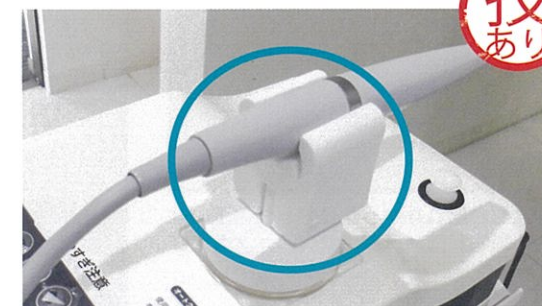
コードはフックに 巻きつける！

根治のワゴンのコード整理には、上段と下段に100均のフックを設置。使用後は数回巻きつけるだけで簡単にまとまり、コードが絡まらなくなった。



シャワーホルダーで固定！

台から落ちて壊れてしまったハンドピースホルダー。100均の吸盤付きシャワーホルダーを設置したところ、落下やチップ破損の心配がなくなった。



相談できる空気づくり！

島根県出雲市に開院して10年目を迎えるいずも歯科クリニック。「私たちは互いの人生において喜びを共有し日々成長し続けます」という医院理念の下、向上を続けています。採用も順調でスタッフも増えてきているため、院内の仕組みもより効率的に進化させています。

人が増える中でのカイズンで大切なのは、担当者一人で抱え込まずに「相談」すること。相談された側も「あなたの担当でしょ」と突き放さず、スタッフ一人一人が医院を運営しているという意識を持っている医院は、成長が著しいと感じます。